




# 治し屋本舗 メタルジグ リペイント申込用紙


STEP 1 ホロパターンをお選び下さい。 ※申込本数が1~20本は1つ、21~100本は2つ、100本以上は3つ。申込本数から均等割します












←このホロパターンには  
カラーが付きません  
ホロの柄のみとなります  
ご注意下さい

STEP 2 カラーパターンをお選び下さい。 ※申込本数が1~50本は3つ、50~100本は4つ、100本以上は5つ。申込本数から均等割します。

 マイワシ

 ケイムラシルバー

 グリーンゴールド


 ピンク

 アカキン

 シルバーフチグロー

 ブルーピンク

※目に関しましては、ルアーのサイズに合った物をセレクト致しますので  
お選び頂くことは出来ません。ご了承下さい。



STEP 3 凹みのひどい物の場合パテ埋めを希望しますか？ 100円～

 希望する

 希望しない

STEP 4 お客様の御連絡先等ご記入下さい

お名前	ふりがな	お電話番号	ご希望連絡時間帯
			AM ~ PM ~
住所	〒		
電話連絡以外をご希望の方は、メールアドレス又はFAX番号をご記入下さい			

STEP 5 申し込み用紙と一緒にリペイント希望のジグを梱包し、下記まで発送をお願い致します。  
〒434-0012 静岡県浜松市浜北区中瀬7581-1 株式会社ブルーニングハーツ 迄